

ΟΔΗΓΙΕΣ ΓΙΑ ΤΗΝ ΕΓΓΡΑΦΗ  
ΙΔΙΩΤΙΚΩΝ ΕΠΙΧΕΙΡΗΣΕΩΝ – ΕΡΓΟΔΟΤΩΝ ΙΔΙΩΤΙΚΟΥ ΤΟΜΕΑ  
ΣΤΙΣ ΗΛΕΚΤΡΟΝΙΚΕΣ ΥΠΗΡΕΣΙΕΣ ΤΟΥ ΟΑΕΔ.

<http://eservices.oaed.gr:7777/pls/apex/f?p=110>

Την πρώτη φορά που θα επιχειρήσετε να χρησιμοποιήσετε τις ηλεκτρονικές υπηρεσίες του ΟΑΕΔ, θα πρέπει προηγουμένως να κάνετε Εγγραφή στο Σύστημα με τα στοιχεία που σας έχουν αποδοθεί από την υπηρεσία της περιοχής σας (ΚΠΑ2), σύμφωνα με τις οδηγίες που ακολουθούν. Επιλέγοντας τον σύνδεσμο που ακολουθεί <http://eservices.oaed.gr:7777/pls/apex/f?p=110> εμφανίζεται η επόμενη οθόνη «Είσοδος στο Σύστημα». Στην οθόνη αυτή επιλέγετε «Εγγραφή στο Σύστημα».

**Είσοδος στο Σύστημα**

Όνομασία χρήστη

Συνθηματικό  **Είσοδος...**

Επιλέξτε την Είσοδο στο σύστημα, στην περίπτωση όπου έχετε ήδη εγγραφεί στις νέες υπηρεσίες του ΟΑΕΔ, αφού πρώτα πληκτρολογήσετε την Ονομασία και το Συνθηματικό χρήστη που χρησιμοποιείτε.  
Στην περίπτωση όπου δεν έχετε ήδη εγγραφεί, χρησιμοποιείστε τον παρακάτω σύνδεσμο για την εγγραφή σας.

[Εγγραφή στο Σύστημα](#)  
Ξεχάσατε την ονομασία χρήστη ή το συνθηματικό σας;

DataMS

Στην οθόνη που εμφανίζεται, συμπληρώνετε τα αντίστοιχα πεδία και επιλέγετε «Επόμενο».

The screenshot shows a web form titled "Εγγραφή στο Σύστημα" (System Registration) with the OAEΔ logo at the top. The form contains three input fields: "Όνομασία χρήστη" (User Name), "Συνθηματικό" (Password), and "ΚΛΕΙΔΑΡΙΘΜΟΣ" (Key Number). A blue button labeled "Επόμενο..." (Next...) is positioned to the right of the Key Number field. Below the form, there is a block of text providing instructions: "Καταχωρήστε τα πεδία 'Όνομασία Χρήστη', 'Συνθηματικό Χρήστη', 'Κλειδάρημος' τα οποία αναγράφονται στο έγγραφο με τίτλο 'Απόδοση στοιχείων ταυτοποίησης στην Διαδικτυακή Πύλη', το οποίο προμηθευτήκατε από την Υπηρεσία του Ο.Α.Ε.Δ. της περιοχής σας (Κ.Π.Α. 2). Σε περίπτωση που δεν έχετε ήδη το παραπάνω έγγραφο, μεταβείτε στην ιστοσελίδα του Ο.Α.Ε.Δ. της περιοχής σας (Κ.Π.Α. 2), προκειμένου να προμηθευτείτε το έγγραφο με τίτλο 'Απόδοση στοιχείων ταυτοποίησης στην Διαδικτυακή Πύλη'". The DataMS logo is visible in the bottom right corner of the page.


**Συμπληρώνετε την Ονομασία Χρήστη, όπως αναγράφεται στο έγγραφο Απόδοσης Στοιχείων Ταυτοποίησης στην Διαδικτυακή Πύλη το οποίο έχει εκδοθεί από Υπηρεσία του ΟΑΕΔ.**

**Συμπληρώνετε το Συνθηματικό Χρήστη, όπως αναγράφεται στο έγγραφο Απόδοσης Στοιχείων Ταυτοποίησης στην Διαδικτυακή Πύλη το οποίο έχει εκδοθεί από Υπηρεσία του ΟΑΕΔ.**

**Συμπληρώνετε τον Κλειδάρημο, όπως αναγράφεται στο έγγραφο Απόδοσης Στοιχείων Ταυτοποίησης στην Διαδικτυακή Πύλη το οποίο έχει εκδοθεί από Υπηρεσία του ΟΑΕΔ.**

Στη συνέχεια εμφανίζεται το μήνυμα «Ολοκληρώθηκε επιτυχώς η εγγραφή σας στο Σύστημα» και θα πρέπει να εισέλθετε στο σύστημα ηλεκτρονικών υπηρεσιών του ΟΑΕΔ πληκτρολογώντας την Ονομασία Χρήστη και το Συνθηματικό που σας έχουν αποδοθεί από την υπηρεσία της περιοχής σας (ΚΠΑ2) και να επιλέξετε «Είσοδος».

Ολοκληρώθηκε επιτυχώς η εγγραφή σας στο Σύστημα..




### Είσοδος στο Σύστημα

Ονομασία χρήστη

Συνθηματικό  [Είσοδος...](#)

Επιλέξτε την Είσοδο στο σύστημα, στην περίπτωση όπου έχετε ήδη εγγραφεί στις νέες υπηρεσίες του ΟΑΕΔ, αφού πρώτα πληκτρολογήσετε την Ονομασία και το Συνθηματικό χρήστη που χρησιμοποιείτε.  
Στην περίπτωση όπου δεν έχετε ήδη εγγραφεί, χρησιμοποιήστε τον παρακάτω σύνδεσμο για την εγγραφή σας.

[Εγγραφή στο Σύστημα](#)  
**Ξεχάσατε την ονομασία χρήστη ή το συνθηματικό σας:**




Κατόπιν εμφανίζεται η παρακάτω οθόνη στην οποία σας ζητείται να αλλάξετε το συνθηματικό που σας έχει αποδοθεί από τον ΟΑΕΔ με ένα νέο δικής σας επιλογής συνθηματικό. Πιο συγκεκριμένα στο πεδίο «Συνθηματικό που ισχύει» καταχωρείτε το συνθηματικό που σας έχει αποδοθεί από τον ΟΑΕΔ. Στην συνέχεια πληκτρολογείτε στο πεδίο «Νέο συνθηματικό» ένα δικό σας συνθηματικό το οποίο θα αντικαταστήσει το υπάρχον. Στο πεδίο «Επιβεβαίωση νέου συνθηματικού» πληκτρολογείτε εκ νέου το νέο δικό σας συνθηματικό. Στη συνέχεια πρέπει να συμπληρώσετε υποχρεωτικά και το email σας και τέλος επιλέγετε το πλήκτρο «Επιβεβαίωση – Αποσύνδεση».

Επιβεβαίωση - τροποποίηση Στοιχείων Χρήστη

Επιβεβαίωση - Αποσύνδεση

|                                    |   |
|------------------------------------|---|
| Κωδικός (κωδική ονομασία χρήστη) * | <input type="text" value="11111111"/>             |
| Ονομασία χρήστη *                  | <input type="text" value="Ονομασία Επιχείρησης"/> |
| Συνθηματικό το οποίο ισχύει *      | <input type="text"/>                              |
| Νέο συνθηματικό *                  | <input type="text"/>                              |
| Επιβεβαίωση νέου συνθηματικού *    | <input type="text"/>                              |
| Ηλεκτρονική διεύθυνση *            | <input type="text"/>                              |
| Πληροφορίες - Σημειώσεις           | <input type="text"/>                              |

Εν συνεχεία το σύστημα σας προτρέπει να συνδεθείτε εκ νέου με το δικό σας συνθηματικό, που δημιουργήσατε στο προηγούμενο βήμα και επιλέγετε «Είσοδος».




**Είσοδος στο Σύστημα**

Όνομασία χρήστη

Συνθηματικό  **Είσοδος...**

Επιλέξτε την Είσοδο στο σύστημα, στην περίπτωση όπου έχετε ήδη εγγραφεί στις νέες υπηρεσίες του ΟΑΕΔ, αφού πρώτα πληκτρολογήσετε την Ονομασία και το Συνθηματικό χρήστη που χρησιμοποιείτε.  
Στην περίπτωση όπου δεν έχετε ήδη εγγραφεί, χρησιμοποιήστε τον παρακάτω σύνδεσμο για την εγγραφή σας.

[Εγγραφή στο Σύστημα](#)  
[Ξεχάσατε την ονομασία χρήστη ή το συνθηματικό σας;](#)



Κατόπιν εμφανίζεται η οθόνη με το προφίλ της επιχείρησης – εργοδότη η οποία είναι ανάλογη με την παρακάτω εικόνα

ΟΑΕΔ eServices IIS

Αποσύνδεση χρήστη

Αρχική

**Συναλλασσόμενος**

ΑΡΙΘΜΟΣ ΜΗΤΡΩΟΥ ΟΑΕΔ  
Όνοματεπώνυμο / Επωνυμία

**Βασικά Στοιχεία**

Α.Φ.Μ.  
Νομική μορφή  
Έναρξη δραστηριότητας  
Περιγραφή δραστηριότητας  
Ηλεκτρονική διεύθυνση  
Τηλέφωνο σταθερό  
Διεύθυνση

**Λειτουργίες**

- Θέσεις Εργασίας
- Αιτήσεις
- Προγράμματα - Επιδότησεις
- Πληρωμές για Προγράμματα - Επιδότησεις
- Ενατάσεις
- Έκδοση Βεβαιώσεων & λοιπών εγγράφων
- Μέλη - Νόμιμοι Εκπρόσωποι

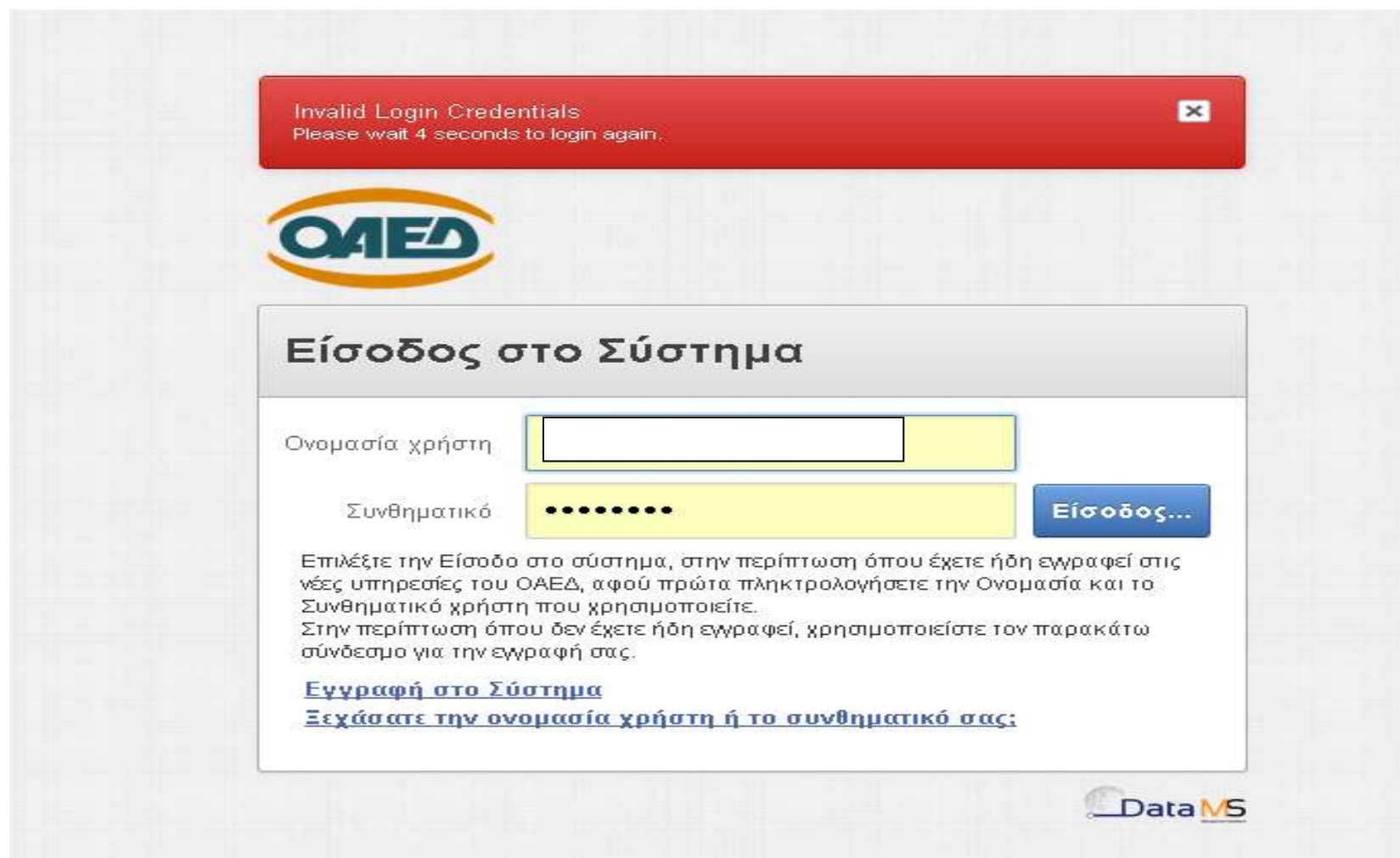
**Βασικές Επιλογές**

- Ημερολόγιο
- Επικοινωνία - Ενημέρωση
- Νέα - Ανακοινώσεις
- Εποπτεία - Μεταβολή Στοιχείων Χρήστη
- Αλλαγή Συνθηματικού

Set Screen Reader Mode On

ΟΑΕΔ eServices IIS v1.0.21 © DataMS Ltd

Σε περίπτωση που έχετε αφήσει ημιτελή την διαδικασία εγγραφής ή σας εμφανίζεται μια οθόνη ανάλογη με την παρακάτω,



The screenshot shows a web interface for the OAEΔ system. At the top, a red error banner displays the message: "Invalid Login Credentials. Please wait 4 seconds to login again." Below this is the OAEΔ logo. The main section is titled "Είσοδος στο Σύστημα" (Login to the System). It contains two input fields: "Όνομασία χρήστη" (Username) and "Συνθηματικό" (Password). A blue "Είσοδος..." (Login...) button is positioned to the right of the password field. Below the form, there is explanatory text in Greek: "Επιλέξτε την Είσοδο στο σύστημα, στην περίπτωση όπου έχετε ήδη εγγραφεί στις νέες υπηρεσίες του ΟΑΕΔ, αφού πρώτα πληκτρολογήσετε την Ονομασία και το Συνθηματικό χρήστη που χρησιμοποιείτε. Στην περίπτωση όπου δεν έχετε ήδη εγγραφεί, χρησιμοποιήστε τον παρακάτω σύνδεσμο για την εγγραφή σας." (Select the Login to the system, in the case where you have already registered in the new services of the OAEΔ, after first entering the Username and the Password of the user you use. In the case where you have not yet registered, use the link below for your registration.) Two links are provided: "[Εγγραφή στο Σύστημα](#)" (Registration to the System) and "[Ξεχάσατε την ονομασία χρήστη ή το συνθηματικό σας;](#)" (Forgot your username or password?). The "DataMS" logo is located in the bottom right corner.



τότε θα πρέπει να γίνει αρχικοποίηση των στοιχείων Ονομασίας Χρήστη, Συνθηματικού και Κλειδαρίθμου επιλέγοντας τον σύνδεσμο «Ξεχάσατε την ονομασία χρήστη ή το συνθηματικό σας». Απαραίτητη προϋπόθεση να μην έχετε χάσει το σχετικό έγγραφο «Απόδοσης Στοιχείων Ταυτοποίησης στην Διαδικτυακή Πύλη», το οποίο έχει εκδοθεί από Υπηρεσία του ΟΑΕΔ.

Επιλέγοντας «Ξεχάσατε την ονομασία χρήστη ή το συνθηματικό σας» οδηγείστε σε μια οθόνη ανάλογη με την παρακάτω.

**Επανεγγραφή στο Σύστημα**

Όνομασία χρήστη

Συνθηματικό

ΚΛΕΙΔΑΡΙΘΜΟΣ  **Επόμενο...**

Μέσω της διαδικασίας αυτής, μπορείτε να αποκτήσετε εκ νέου πρόσβαση στον λογαριασμό σας στο σύστημα.  
Καταχωρήστε τα πεδία "Όνομασία Χρήστη", "Συνθηματικό Χρήστη", "Κλειδάριθμος" τα οποία αναγράφονται στο έγγραφο με τίτλο "Απόδοση στοιχείων ταυτοποίησης στην Διαδικτυακή Πύλη", το οποίο προμηθευτήκατε από την Υπηρεσία του Ο.Α.Ε.Δ. της περιοχής σας (Κ.Π.Α. 2).  
Σε περίπτωση που δεν έχετε ήδη το παραπάνω έγγραφο, μεταβείτε στην Υπηρεσία του Ο.Α.Ε.Δ. της περιοχής σας (Κ.Π.Α. 2), προκειμένου να προμηθευτείτε το έγγραφο με τίτλο "Απόδοση στοιχείων ταυτοποίησης στην Διαδικτυακή Πύλη"

DataMS

Σε αυτήν καταχωρείτε τα αντίστοιχα πεδία με τα στοιχεία που αναγράφονται στο έγγραφο «Απόδοσης Στοιχείων Ταυτοποίησης στην Διαδικτυακή Πύλη» το οποίο έχει εκδοθεί από Υπηρεσία του ΟΑΕΔ, επιλέγετε «Επόμενο» και συνεχίζετε με τα βήματα όπως περιγράφονται στο παρόν εγχειρίδιο από τη σελίδα 3 και μετά.

Στην περίπτωση που έχετε χάσει το έγγραφο «Απόδοσης Στοιχείων Ταυτοποίησης στην Διαδικτυακή Πύλη» το οποίο έχει εκδοθεί από Υπηρεσία του ΟΑΕΔ τότε πρέπει να επισκεφτείτε την Υπηρεσία ΚΠΑ2 ΟΑΕΔ στην οποία υπάγεστε και να προμηθευτείτε νέο έγγραφο «Απόδοσης Στοιχείων Ταυτοποίησης στην Διαδικτυακή Πύλη» (Όνομασία Χρήστη, Συνθηματικό, Κλειδάριθμος) και στη συνέχεια ακολουθείτε τα βήματα από την σελίδα 2 και μετά.