











Καταχώριση Ηλεκτρονικής Αίτησης





Πριν τη συμπλήρωση της αίτησης, καταχωρίστε στο Μητρώο τα προσόντα σας (Τίτλος Σπουδών, Μεταπτυχιακά κ.τ.λ.) σύμφωνα με το παράδειγμα του εγχειριδίου «[Καταχώριση/Ενημέρωση στοιχείων μητρώου](#)» στη διαδρομή: **Βοήθεια > Εγχειρίδια Χρήσης**

	Εγχειρίδια Χρήσης	Προβολή video
Εγγραφή		
♦ Εγγραφή νέου χρήστη		
♦ Εγγραφή νέου χρήστη μέσω ΓΓΠΣ		
Μέλος		
♦ Είσοδος μέλους		
♦ Υπενθύμιση κωδικού πρόσβασης		
♦ Αλλαγή κωδικού πρόσβασης		
♦ Τροποποίηση στοιχείων επικοινωνίας και ταυτοποίησης		
Μητρώο		
♦ Καταχώριση/Ενημέρωση στοιχείων μητρώου		
Ηλεκτρονική Αίτηση		
♦ Διαχείριση ηλεκτρονικών αιτήσεων		
♦ Καταχώριση αίτησης στο Μητρώο Επιτελικών Στελεχών		

Πατήστε «Είσοδος Μέλους» για να εισέλθετε στις ηλεκτρονικές υπηρεσίες

The screenshot shows the ASEP website interface. At the top right, there are navigation icons for accessibility (AA), search, and user profile. The user profile icon is labeled 'Είσοδος Μέλους' and is highlighted with a red box and an arrow. Below the header is the ASEP logo and the text 'ΑΝΕΞΑΡΤΗΤΗ ΑΡΧΗ ΑΝΩΤΑΤΟ ΣΥΜΒΟΥΛΙΟ ΕΠΙΛΟΓΗΣ ΠΡΟΣΩΠΙΚΟΥ'. A navigation menu includes 'ΑΣΕΠ', 'Πολίτες', 'Φορείς', 'Ενημέρωση', 'Βοήθεια', and 'Επικοινωνία'. Below the menu, the breadcrumb 'Πολίτες > Ηλεκτρονικές Υπηρεσίες' is visible. The main heading is 'Ηλεκτρονικές Υπηρεσίες για Πολίτες'. Two large buttons are present: 'Εγγραφή Νέου Χρήστη' (green) and 'Είσοδος Μέλους' (dark blue). The 'Είσοδος Μέλους' button is highlighted with a red box. Below the buttons, there are two columns of text. The left column describes the registration process, and the right column describes the login process. A red box highlights the text 'πατήστε εδώ' in the login instructions. At the bottom, there are three links: 'Οδηγίες εγγραφής μέσω ΓΠΣ', 'Οδηγίες εγγραφής', and 'Οδηγίες για την είσοδο μέλους'.

ΑΣΕΠ | ΑΝΕΞΑΡΤΗΤΗ ΑΡΧΗ
ΑΝΩΤΑΤΟ ΣΥΜΒΟΥΛΙΟ ΕΠΙΛΟΓΗΣ ΠΡΟΣΩΠΙΚΟΥ

ΑΣΕΠ ▾ Πολίτες ▾ Φορείς ▾ Ενημέρωση ▾ Βοήθεια ▾ Επικοινωνία ▾

Πολίτες > Ηλεκτρονικές Υπηρεσίες

Ηλεκτρονικές Υπηρεσίες για Πολίτες

Εγγραφή Νέου Χρήστη

Εάν επιθυμείτε να εγγραφείτε στις Ηλεκτρονικές Υπηρεσίες επιλέξτε:

- [Εγγραφή Νέου Χρήστη μέσω Γ.Γ.Π.Σ.](#)
Τα προσωπικά σας στοιχεία συμπληρώνονται αυτόματα
- [Εγγραφή Νέου Χρήστη](#)
Με πλήρη συμπλήρωση των στοιχείων από εσάς

Οδηγίες εγγραφής μέσω ΓΠΣ

Είσοδος Μέλους

Πληκτρολογήστε όνομα και κωδικό χρήστη ή συνδεθείτε μέσω Γ.Γ.Π.Σ.

- Για είσοδο στις ηλεκτρονικές υπηρεσίες του ΑΣΕΠ [πατήστε εδώ](#)
- [Ξέχασα τον κωδικό μου](#)

Για να σας αποσταλεί νέος κωδικός αν είστε ήδη εγγεγραμμένος

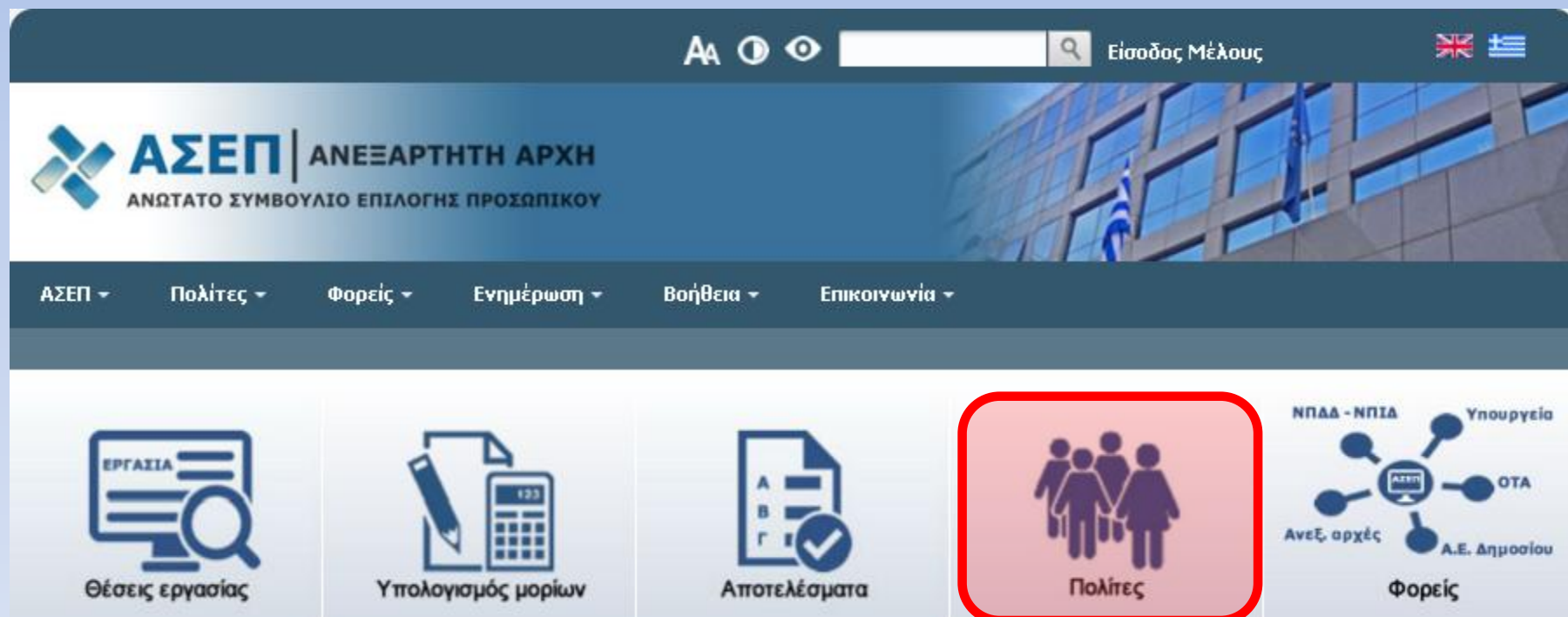
Οδηγίες για την είσοδο μέλους

ΠΡΟΣΟΧΗ: Σε περίπτωση που είστε **ήδη εγγεγραμμένος** χρήστης στις Ηλεκτρονικές Υπηρεσίες του ΑΣΕΠ, **δεν απαιτείται επανεγγραφή.**

ΜΗΝ κοινοποιείτε με οποιονδήποτε τρόπο και για κανένα λόγο τους κωδικούς σας. Το σύστημα του ΑΣΕΠ χρησιμοποιεί ασφαλή σύνδεση.

ΣΗΜΕΙΩΣΗ: Για τη δική σας ενημέρωση και ευκολία, πριν την επικοινωνία σας με το ΑΣΕΠ, κρίνεται απαραίτητο να έχετε συμβουλευτεί τα [Εγχειρίδια Χρήσης](#).

Επιλέξτε το εικονίδιο «Πολίτες»



The screenshot shows the top navigation bar of the ASEP website. At the top right, there are icons for accessibility (AA), a play button, an eye, a search bar, and the text "Είσοδος Μέλους". To the right of the search bar are flags for the United Kingdom and Greece. Below this is the ASEP logo and name. A dark navigation bar contains the following menu items: ΑΣΕΠ, Πολίτες, Φορείς, Ενημέρωση, Βοήθεια, and Επικοινωνία. Below the navigation bar are five icons representing different user groups: "Θέσεις εργασίας" (Job openings), "Υπολογισμός μορίων" (Points calculation), "Αποτελέσματα" (Results), "Πολίτες" (Citizens), and "Φορείς" (Partners). The "Πολίτες" icon, which depicts a group of people, is highlighted with a red rounded rectangle. To the right of the "Φορείς" icon is a diagram showing the ASEP logo at the center, connected to "ΝΠΔΔ - ΝΠΙΔ", "Υπουργεία", "ΟΤΑ", "Ανεξ. αρχές", and "Α.Ε. Δημοσίου".



Επιλέξτε το εικονίδιο «Λίστα ηλεκτρονικών αιτήσεων»

ΑΣΕΠ ▾ Πολίτες ▾ Φορείς ▾ Ενημέρωση ▾ Βοήθεια ▾ Επικοινωνία ▾

Πολίτες > Ηλεκτρονικές Υπηρεσίες

♦ Αλλαγή κωδικού

Καλώς ήρθατε στις **Ηλεκτρονικές Υπηρεσίες** του ΑΣΕΠ. Από τη σελίδα αυτή μπορείτε να επιλέξετε οποιαδήποτε από τις παρακάτω υπηρεσίες, οι οποίες παρέχονται **μόνο** στα μέλη του διαδικτυακού τόπου του ΑΣΕΠ.

Πατήστε τον παρακάτω σύνδεσμο για να συνδεθείτε στην εφαρμογή διαχείρισης Μητρώου.



Μητρώο

Πατήστε τον παρακάτω σύνδεσμο για να συνδεθείτε στην εφαρμογή αιτήσεων.



Λίστα ηλεκτρονικών αιτήσεων

Πατήστε τον παρακάτω σύνδεσμο για να δείτε τα αποτελέσματα.



Αποτελέσματα

Πατήστε τον παρακάτω σύνδεσμο για να συνδεθείτε στην εφαρμογή Ενοστάσεων



Ενοστάσεις










♦ Παλαιότερες ηλεκτρονικές αιτήσεις



Πατήστε «Νέα Αίτηση»

ΑΣΕΠ ▾ Πολίτες ▾ Φορείς ▾ Ενημέρωση ▾ Βοήθεια ▾ Επικοινωνία ▾


Πολίτες > Ηλεκτρονικές Υπηρεσίες > Αιτήσεις

 **Νέα Αίτηση**  Επεξεργασία  Ακύρωση  Προβολή  Αντιγραφή  ScreenReader  HighContrast  LargeFonts  Animation Enabled

Τίτλος	Περιγραφή	Αριθ. Πρωτοκόλλου	Ημ. Πρωτοκόλλου	Κατάσταση	Ημερομηνία Δημιουργίας	Ημερομηνία Τροπ.	Κατηγορία Εκπαίδευσης
No data to display.							

Επιλέξτε την Αίτηση, την κατηγορία εκπαίδευσης και πατήστε το κουμπί «Επιλογή»

☑ **Νέα Αίτηση**

 **Πληροφορίες**

Δημιουργήστε μία νέα καταχώρηση αίτησης.





☑ **Νέα Αίτηση**

Επιλογή Αίτησης

Επιλογή	Κατηγορία εκπαίδευσης
<input type="checkbox"/>	ΠΑΝΕΠΙΣΤΗΜΙΑΚΗΣ ΕΚΠΑΙΔΕΥΣΗΣ

Στην κορυφή εμφανίζονται τα κουμπιά αποθήκευσης, ελέγχου και οριστικοποίησης της αίτησης καθώς και η κατηγορία εκπαίδευσης.

Σας συμβουλεύουμε να αποθηκεύετε τακτικά την αίτησή σας.

 Αποθήκευση  Έλεγχος  Οριστικοποίηση  Επιστροφή

3Κ/2016 ΠΕ Διάφορα Υπουργεία & Φορείς

Θέσεις τακτικού προσωπικού και προσωπικού ιδιωτικού δικαίου αορίστου χρόνου

Προσωπικά Στοιχεία

Αριθμός Μητρώου 20160608325



Αριθμός Πρωτοκόλλου: -

Κατάσταση: Νέα/Ανοιχτή

Επώνυμο: XXXXXXXXXXXX

Οδός: ΠΟΥΛΙΟΥ 6

Όνομα: XXXXXXXXXXXX

Χώρα: ΕΛΛΑΔΑ

Όνομα πατέρα: XXXXXXXXXXXX

Περιοχή: ΠΕΡΙΦΕΡΕΙΑΚΗ ΕΝΟΤΗΤΑ ΚΕΝΤΡΙΚΟΥ ΤΟΜΕΑ ΑΘΗΝΩΝ ΚΑΙ ΝΟΤΙΟΥ ΤΟΜΕΑ ΑΘΗΝΩΝ

Όνομα Μητέρας: XXXXXXXXXXXX

Πόλη: ΔΗΜΟΣ ΑΘΗΝΑΙΩΝ (ΕΔΡΑ: ΑΘΗΝΑ)

Ημερομηνία Γέννησης: 01/01/1900

Ταχ. Κώδικας: 15123

Αρ. Ταυτότητας: XXX123456

Τηλέφωνο: 2131111111

ΑΜΚΑ: 01010000285

Κινητό: 6912345678

Φύλο: ΑΝΤΡΑΣ

E-mail: someone@domain.gr

ΑΦΜ:

Ελέγξτε τα προσωπικά σας στοιχεία καθώς και τα στοιχεία διαμονής και επικοινωνίας.

Σε περίπτωση που πρέπει να προβείτε σε αλλαγές, συμβουλευτείτε το εγχειρίδιο «[Τροποποίηση στοιχείων επικοινωνίας και ταυτοποίησης](#)» στη διαδρομή Βοήθεια > Εγχειρίδια Χρήσης.

Οι αλλαγές θα εμφανιστούν μετά την οριστικοποίηση της αίτησής σας.



Επεξήγηση Συμβόλων Αίτησης



Βοήθεια από Ηλεκτρονικό Οδηγό για την Προκήρυξη (Δεν υποκαθιστά το Φ.Ε.Κ.)




Επίκληση από Μητρώο

Εισάγει με αναδυόμενο παράθυρο την αντίστοιχη εγγραφή από το Μητρώο

Εμφάνιση/Διαγραφή στοιχείων



Εμφανίζει την εγγραφή από το μητρώο που έχετε εισάγει στην αίτηση. Σε περίπτωση που επιθυμείτε διαγραφή της επίκλησης από το μητρώο, πατήστε: 



Εισαγωγή Γραμμής



Διαγραφή Γραμμής

1) Επιλέξτε σύμφωνα με την προκήρυξη

2) Καταχωρίστε το βαθμό

3) Καταχωρίστε το έτος κτήσης

4) Πατήστε για επίκληση από Μητρώο

Τίτλοι σπουδών



Τίτλος σπουδών

Βαθμός πτυχίου

Έτος κτήσης



*

*

*



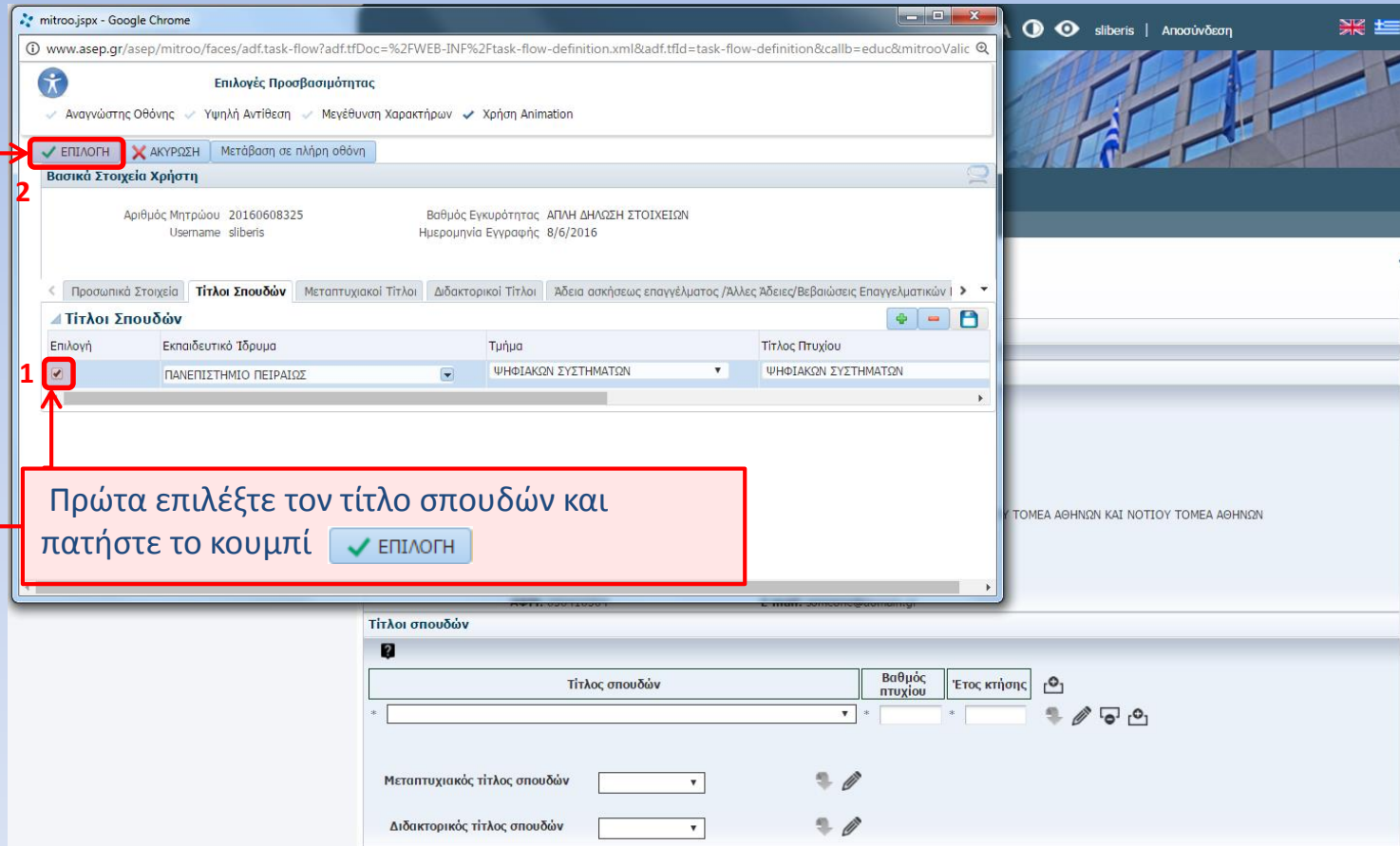
Μεταπτυχιακός τίτλος σπουδών



Διδακτορικός τίτλος σπουδών



Ένα αναδυόμενο παράθυρο θα εμφανίσει την αντίστοιχη καρτέλα του μητρώου που έχετε ήδη συμπληρώσει



Επιλογές Προσβασιμότητας

✓ Αναγνώστης Οθόνης ✓ Υψηλή Αντίθεση ✓ Μεγέθυνση Χαρακτήρων ✓ Χρήση Animation

✓ ΕΠΙΛΟΓΗ ✗ ΑΚΥΡΩΣΗ Μετάβαση σε πλήρη οθόνη

Βασικά Στοιχεία Χρήστη

Αριθμός Μητρώου 20160608325 Βαθμός Εγκυρότητας ΑΠΛΗ ΔΗΛΩΣΗ ΣΤΟΙΧΕΙΩΝ
Username siberis Ημερομηνία Εγγραφής 8/6/2016

Προσωπικά Στοιχεία **Τίτλοι Σπουδών** Μεταπτυχιακοί Τίτλοι Διδακτορικοί Τίτλοι Άδεια άσκησης επαγγέλματος /Άλλες Άδειες/Βεβαιώσεις Επαγγελματιών

Επιλογή	Εκπαιδευτικό Ίδρυμα	Τμήμα	Τίτλος Πτυχίου
<input checked="" type="checkbox"/>	ΠΑΝΕΠΙΣΤΗΜΙΟ ΠΕΙΡΑΙΩΣ	ΨΗΦΙΑΚΩΝ ΣΥΣΤΗΜΑΤΩΝ	ΨΗΦΙΑΚΩΝ ΣΥΣΤΗΜΑΤΩΝ

Πρώτα επιλέξτε τον τίτλο σπουδών και πατήστε το κουμπί

Τίτλοι σπουδών

Τίτλος σπουδών	Βαθμός πτυχίου	Έτος κτήσης
*	*	*

Μεταπτυχιακός τίτλος σπουδών

Διδακτορικός τίτλος σπουδών

3

Στη συνέχεια το αναδυόμενο παράθυρο θα κλείσει και θα επιστρέψετε στην αίτηση




Αποθήκευση ✓ Έλεγχος ↕ Οριστικοποίηση ↶ Επιστροφή

3Κ/2016 ΠΕ Διάφορα Υπουργεία & Φορείς


Θέσεις τακτικού προσωπικού και προσωπικού ιδιωτικού δικαίου αορίστου χρόνου

Προσωπικά Στοιχεία


Αριθμός Μητρώου: 20160608325 

Αριθμός Πρωτοκόλλου: - Κατάσταση: Νέα/Ανοιχτή
Επώνυμο: XXXXXXXXXXXX Οδός: ΠΟΥΛΙΟΥ 6
Όνομα: XXXXXXXXXXXX Χώρα: ΕΛΛΑΔΑ
Όνομα πατέρα: XXXXXXXXXXXX Περιοχή: ΠΕΡΙΦΕΡΕΙΑΚΗ ΕΝΟΤΗΤΑ ΚΕΝΤΡΙΚΟΥ ΤΟΜΕΑ ΑΘΗΝΩΝ ΚΑΙ ΝΟΤΙΟΥ ΤΟΜΕΑ ΑΘΗΝΩΝ
Όνομα Μητέρας: XXXXXXXXXXXX Πόλη: ΔΗΜΟΣ ΑΘΗΝΑΙΩΝ (ΕΔΡΑ: ΑΘΗΝΑ)
Ημερομηνία Γέννησης: 01/01/1900
Αρ. Ταυτότητας: XXXXXXXXXX Τηλ. Κλήση: 15122

Δικαιολογητά

ΚΑΤΗΓΟΡΙΑ	ΠΕΡΙΓΡΑΦΗ	ΔΙΑΓΡΑΦΗ
Τίτλος Σπουδών	ΠΑΝΕΠΙΣΤΗΜΙΟ ΠΕΙΡΑΙΩΣ, ΨΗΦΙΑΚΩΝ ΣΥΣΤΗΜΑΤΩΝ, ΨΗΦΙΑΚΩΝ ΣΥΣΤΗΜΑΤΩΝ, 29/9/2012	

Τίτλοι σπουδών

Τίτλος σπουδών	Βαθμός πτυχίου	Έτος κτήσης	
* 100-ΤΙΤΛΟΙ ΣΠΟΥΔΩΝ ΚΛΑΔΟΥ ΠΕ ΠΛΗΡΟΦΟΡΙΚΗΣ SOFTWARE	* 10	* 2000	

Μεταπτυχιακός τίτλος σπουδών

Διδακτορικός τίτλος σπουδών

Επίπεδο γνώσης ξένων γλωσσών

Πατώντας στο κουμπί με το μολύβι, ένα αναδυόμενο παράθυρο θα εμφανίσει την εισαχθείσα εγγραφή από το μητρώο. Αν θέλετε να τη διαγράψετε πατήστε στο κουμπί του κάδου.

 Αποθήκευση  Έλεγχος  Οριστικοποίηση  Επιστροφή

3Κ/2016 ΠΕ Διάφορα Υπουργεία & Φορείς

Θέσεις τακτικού προσωπικού και προσωπικού ιδιωτικού δικαίου αορίστου χρόνου

Προσωπικά Στοιχεία

Αριθμός Μητρώου 20160608325



Αριθμός Πρωτοκόλλου: -

Επώνυμο: XXXXXXXXXXXX

Όνομα: XXXXXXXXXXXX

Όνομα πατέρα: XXXXXXXXXXXX

Όνομα Μητέρας: XXXXXXXXXXXX

Ημερομηνία Γέννησης: 01/01/1900

Αρ. Ταυτότητας: XXX123456

ΑΜΚΑ: 01010000285

Φύλο: ΑΝΤΡΑΣ

ΑΦΜ: 

Κατάσταση: Νέα/Ανοιχτή

Οδός: ΠΟΥΛΙΟΥ 6

Χώρα: ΕΛΛΑΔΑ

Περιοχή: ΠΕΡΙΦΕΡΕΙΑΚΗ ΕΝΟΤΗΤΑ ΚΕΝΤΡΙΚΟΥ ΤΟΜΕΑ ΑΘΗΝΩΝ ΚΑΙ ΝΟΤΙΟΥ ΤΟΜΕΑ ΑΘΗΝΩΝ

Πόλη: ΔΗΜΟΣ ΑΘΗΝΑΙΩΝ (ΕΔΡΑ: ΑΘΗΝΑ)

Ταχ. Κώδικας: 15123

Τηλέφωνο: 2131111111

Κινητό: 6912345678

E-mail: someone@domain.gr

Τίτλοι σπουδών



Τίτλος σπουδών	Βαθμός πτυχίου	Έτος κτήσης
<input type="text"/>	<input type="text"/>	<input type="text"/>





Μεταπτυχιακός τίτλος σπουδών




Διδακτορικός τίτλος σπουδών




Χρησιμοποιήστε το κουμπί  για να εισάγετε νέα γραμμή ή το κουμπί  για να τη διαγράψετε



Πατήστε στο κουμπί με το ερωτηματικό για να σας εμφανιστεί η βοήθεια της προκήρυξης για τη συγκεκριμένη ενότητα (δεν υποκαθιστά το Φ.Ε.Κ)



Όνομα πατέρα: XXXXXXXXXXXX Χώρα: ΕΛΛΑΔΑ
Όνομα Μητέρας: XXXXXXXXXXXX Περιοχή: ΠΕΡΙΦΕΡΕΙΑΚΗ ΕΝΟΤΗΤΑ ΚΕΝΤΡΙΚΟΥ ΤΟΜΕΑ ΑΘΗΝΩΝ
Ημερομηνία Γέννησης: 01/01/1900 Πόλη: ΔΗΜΟΣ ΑΘΗΝΑΙΩΝ (ΕΔΡΑ: ΑΘΗΝΑ)
Αρ. Ταυτότητας: XXX123456 Τηλ. Κώδικας: 15123
Καταχωρίστε τους τίτλους σπουδών που κατέχετε. Τηλ: 2131111111
Τίτλοι σπουδών - Ηλεκτρονικός οδηγός Τηλ: 6912345678
Email: someone@domain.com

Τίτλοι σπουδών Οδηγός καταχώρισης ηλεκτρονικής αίτησης 



Τίτλος σπουδών	Βαθμός πτυχίου	Έτος κτήσης
* <input type="text"/>	* <input type="text"/>	* <input type="text"/>

Μεταπτυχιακός τίτλος σπουδών  

Διδακτορικός τίτλος σπουδών  



Τοποθετώντας τον δείκτη του ποντικιού στην επικεφαλίδα ή στο πεδίο που θέλετε να καταχωρίσετε, εμφανίζονται πληροφορίες για την ορθή καταχώριση

Καταχωρίστε το **βαθμό** του τίτλου σπουδών σας,

Παράδειγμα: 7,46 / 7,4 / 7 ή 7,00 (μέχρι 2 δεκαδικά ψηφία)

Τίτλοι σπουδών

Επιλέξτε τον **κωδικό που αντιστοιχεί στον τίτλο σπουδών σας**, όπως αυτός ορίζεται στο ΦΕΚ της προκήρυξης και επιβεβαιώστε το από το μητρώο σας πατώντας το κουμπί της επίκλησης

Τίτλος σπουδών	Βαθμός πτυχίου	Έτος κτήσης
*	*	*

Μεταπτυχιακός τίτλος σπουδών

Διδακτορικός τίτλος σπουδών

Επίπεδο γνώσης ξένων γλωσσών

Συμπληρώστε τα υπόλοιπα πεδία της αίτησης ακολουθώντας τις οδηγίες που δίνονται παραπάνω για τον τίτλο σπουδών και πατήστε τα κουμπιά «Αποθήκευση», «Έλεγχο» και «Οριστικοποίηση» για να ολοκληρώσετε την αίτησή σας.

 Αποθήκευση  Έλεγχος  Οριστικοποίηση  Επιστροφή

3Κ/2016 ΠΕ Διάφορα Υπουργεία & Φορείς

Θέσεις τακτικού προσωπικού και προσωπικού ιδιωτικού δικαίου αορίστου χρόνου

Προσωπικά Στοιχεία

Αριθμός Μητρώου 20160608325



Αριθμός Πρωτοκόλλου: -

Επώνυμο: XXXXXXXXXXXX

Όνομα: XXXXXXXXXXXX

Όνομα πατέρα: XXXXXXXXXXXX

Όνομα Μητέρας: XXXXXXXXXXXX

Ημερομηνία Γέννησης: 01/01/1900

Αρ. Ταυτότητας: XXX123456

ΑΜΚΑ: 01010000285

Φύλο: ΑΝΤΡΑΣ

ΑΦΜ: 050410304

Κατάσταση: Νέα/Ανοιχτή

Οδός: ΠΟΥΛΙΟΥ 6

Χώρα: ΕΛΛΑΔΑ

Περιοχή: ΠΕΡΙΦΕΡΕΙΑΚΗ ΕΝΟΤΗΤΑ ΚΕΝΤΡΙΚΟΥ ΤΟΜΕΑ ΑΘΗΝΩΝ ΚΑΙ ΝΟΤΙΟΥ ΤΟΜΕΑ ΑΘΗΝΩΝ

Πόλη: ΔΗΜΟΣ ΑΘΗΝΑΙΩΝ (ΕΔΡΑ: ΑΘΗΝΑ)

Ταχ. Κώδικας: 15123

Τηλέφωνο: 2131111111










Κινητό: 6912345678

E-mail: someone@domain.gr



ΑΣΕΠ ▾ Πολίτες ▾ Φορείς ▾ Ενημέρωση ▾ Βοήθεια ▾ Επικοινωνία ▾

Πολίτες > Ηλεκτρονικές Υπηρεσίες > Αιτήσεις

 **Νέα Αίτηση**  Επεξεργασία  **Ακύρωση**  Προβολή  Αντιγραφή  ScreenReader  HighContrast  LargeFonts  Animation Enabled

Τίτλος	Περιγραφή	Αριθ. Πρωτοκόλλου	Ημ. Πρωτοκόλλου	Κατάσταση	Ημερομηνία Δημιουργίας	Ημερομηνία Τροπ.	Κατηγορία Εκπαίδευσης
3Κ/2016 ΠΕ Διάφ...	Θέσεις τακτικού π...	12206	6/12/2016	Υποβληθείσα	6/12/2016	6/12/2016	ΠΑΝΕΠΙΣΤΗΜΙΑΚΗΣ

Η κατάσταση της αίτησης έχει πλέον την τιμή «Υποβληθείσα»

Ένα μήνυμα ηλεκτρονικού ταχυδρομείου θα αποσταλεί στη διεύθυνση email που έχετε καταχωρίσει στα προσωπικά σας στοιχεία κατά την εγγραφή, το οποίο θα αναφέρει τον διαγωνισμό, τον αριθμό πρωτοκόλλου και την ημερομηνία οριστικοποίησης της αίτησής σας.

Διόρθωση Αίτησης με Αντιγραφή περιεχομένου

- 1) Πατήστε αριστερό κλικ πάνω στην αίτηση
- 2) Πατήστε το κουμπί **Ακύρωση**
- 3) Πατήστε το πλήκτρο **F5**
- 4) Πατήστε το κουμπί **Αντιγραφή**

Διόρθωση Αίτησης χωρίς Αντιγραφή περιεχομένου

- 1) Πατήστε αριστερό κλικ πάνω στην αίτηση
- 2) Πατήστε το κουμπί **Ακύρωση**
- 3) Πατήστε το κουμπί **Νέα Αίτηση**